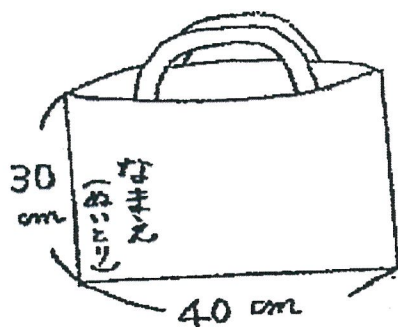


《3～5歳児》 4月までに用意するもの

◇下線のついている布袋・エプロンスモック・手拭きタオルは、洗濯の頻度が多いので、名前を縫い取りでつけていただきます
—文字の大きさの目安：タテ3cm×ヨコ3cm

*布袋

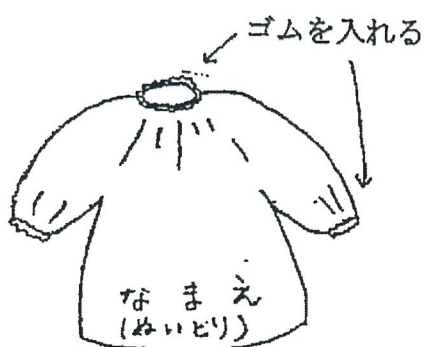


おもて



うら

*エプロンスモック



- *前後の区別はなし
- *少し大きいサイズ

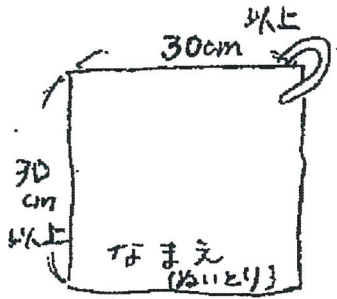


おもて



うら

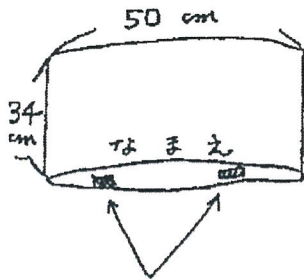
***手拭きタオル (2枚以上) 30×30cm**



***10cmの紐を輪にして
つける**



***防災頭巾カバー**

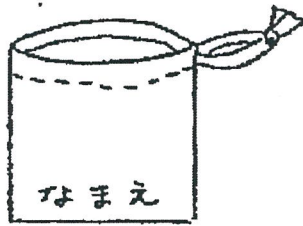


マジックテープで開閉する




◇横浜市和学校は、防災頭巾が必須です。
すでにお持ちの方は、それに合わせてカバーをおつくりください。園の新年度用品で防災頭巾を購入予定の方は上記のサイズとなります。(小学校でも使えます)

***コップ入れ袋**

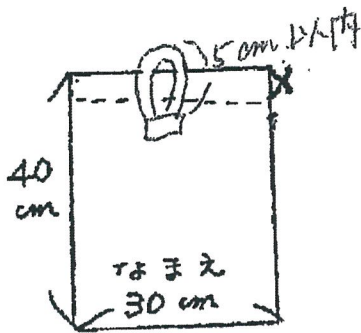


***紐で口を縛る**



◇給食提供日には、コップ入れにお箸、ナフキンも入れることがありますので、大きめの物を用意してください。

***着替え袋 (2号認定、預かり保育利用時は2つ)**



***紐を通して結ぶ (巾着)**
***外側にロッカーにつるす紐をつける**



おもて



うら



着替え袋の中身 (季節に合わせる)

*うわぐつ入れ袋（布製の巾着袋・薄手のもの）

◇週末に上靴を入れて、それを布袋に入れて持ち帰ります



*タオル入れ 20×15cm以上

◇手拭きタオルを園から自宅に持ち帰る際に使う水に強いケースで通園カバンに容易に入れられる大きさのもので、ファスナーで口が閉まるもの



◇持ち物、身につけるものにはすべて、ひらがなで名前を記入してください

（かばんは外側の横に、マジック等ではっきりと）

- ◇ エプロン・スモック・防災頭巾カバー・着替え袋・コップ入れ袋は、薄手の布にしてください
- ◇ お弁当のことについては、第1回招集日で詳しくお話しいたしますので、それまでは準備をしないでください
- ◇ リュックについて…3歳児のみ各自リュックを用意していただきます。
 - ・ 市販のもの、手作りのもの、どちらでも自由です
 - ・ お弁当・コップ・タオル入れが楽に入る大きさのもの
 - ・ 園児が自分で楽に開け閉めできる丈夫なもの
 - ・ リュック全体がぬいぐるみようになっていて、布に飾りが付いているものなどは避けてください
 - ・ リュックの名前は、外側のよく見えるところにはっきりとお書きください